

移动端软件安装与使用

运行硬件环境:Android 手机和Android平板电脑,带蓝牙功能。

运行软件环境:Android 系统7.1.2以上版本,IOS系统12.4.2以上;安装应用程序“美心护士”1.0以上版本。



美心护士APP

网络条件:蓝牙、2/3/4G网络或Wifi均可。

1)移动端软件安装

登录我司官网下载中心:<http://medxing.com/index/download.html>, 下载美心护士移动端软件,并根据提示进行安装。

2)移动端软件使用

《 用户设置 》


- 点击手机/平板图标,进入移动端软件。
- 首次安装使用,最终用户协议页面,点击“我接受以上条款”,点击“下一步”。
- 首次使用为缺省用户,点击左上方用户按钮,进入(图1)个人中心界面。
- 点击“登陆账号”,进入(图2)界面,再点击“注册”,进入用户信息填写界面,填写手机号码(图3),发送短信验证码,填写用户信息(图4)注册用户成功,返回登陆界面。



图1



图2



图3



图4

- 输入注册时填写的账号和密码,点击登录按钮(图5);进入个人中心界面(图6);
- 关注功能:点击“关注”进入(图7),点击“添加关注”填入对方账号完成关注(图8),可选择“我关注的人”,或者“关注我的人”查看,通过关注用户,可收到对方的测量信息。



图5



图6



图7



图8

《 蓝牙连接 》


- 打开电源键,将血氧仪开机,点击(图9)中底端“连接设备”,将询问启动手机蓝牙权限,如图(10)。点击“是”,开启蓝牙。
- 进行搜索,搜索到“脉搏血氧仪”后,显示如图(11)。
- 点击“脉搏血氧仪”,蓝牙连接成功,进入图示界面,如图(12)。



图9



图10



图11



图12

《 血氧测量 》

- 点击“点测”,进入点测模式界面,如图(13)。
- 点击“开始”,提示对测量状态进行选择,如图(14);选择完毕,进入(图15),30-35秒后,数据同步完毕。
- 点击“分享”,可以将测量结果进行分享(图16)。

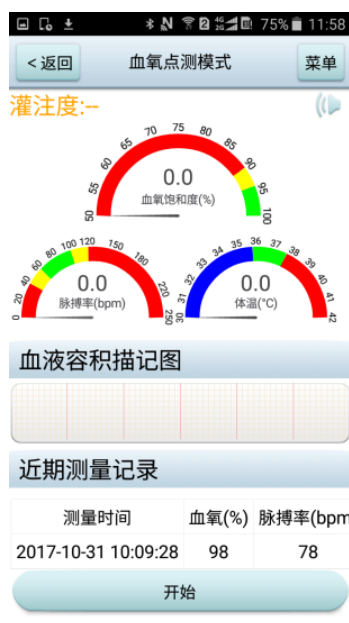


图13



图14



图15



图16

- 在(图15)界面中,往下翻,可以看到血氧浓度趋势图,脉搏率趋势图,温度趋势图(图17),可以设置血氧浓度趋势图,脉搏率趋势图和温度趋势图的时间间期(图18)。

《 查看历史记录 》

点击(图15)(或图12、图13)界面的菜单,然后再点击“历史记录”,进入查看历史记录(图19)。当测量记录有多页时,可以通过“上一页”、“下一页”进行翻页查看,并对记录查看、删除(图20)。



图17



图18



图19



图20